

**GOBIERNO DEL ESTADO DE NAYARIT**  
**PRESUPUESTO DE EGRESOS DEL ESTADO DE NAYARIT 2018**  
**PRESUPUESTO BASADO EN RESULTADOS**  
**MATRIZ DE INDICADORES PARA RESULTADOS (MIR) 2018**  
**REPORT DE AVANCE DE METAS DE LOS INDICADORES**

Periodo que se reporta: Cuarto Trimestre

DEPENDENCIA:		SECRETARÍA DE EDUCACIÓN (SE)						MIR (SE) - 2				DESGLOSE DE MONTO ASIGNADO AL PROGRAMA PRESUPUESTAL			CRITERIO DE DEFINICION DEL MONTO ASIGNADO (Marque con X)		MONTO EJERCIDO AL TRIMESTRE QUE SE REPORTA				NOTA COMPLEMENTARIA (Respecto a los montos)		
PED 2017-2021		CLAVE FUNCIONAL																					
OEST	CESP	FN	FUN	SF	M	PP	NOMBRE DEL PROGRAMA PRESUPUESTARIO (PP)	PP principal	PP Indirecto	Gasto Corrientes	Gasto Invers.	MONTO DEL PP AUTORIZADO EN EL PRESUPUESTO DE EGRESOS	MONTO ASIGNADO DEL PP A LA DEPENDENCIA	MONTO ASIGNADO A LA MIR	REAL	ESTIMADO	1er. Trimestre	2do. Trimestre	3er. Trimestre	4to. Trimestre			
			02	05	06	E	086					82,970,740	19,618,400	19,618,400		X	2,131,720	7,123,600	7,123,600	9,255,320	Se realizó el pago hasta el mes de Abril del 2018, la aportación Estatal no se ha realizado		
			02	06	08	S	094																
Nombre de Beneficiarios (Población objetivo):							Estudiantes del nivel superior				Núm. de Benef.:		2290		Montos de Otras Fuentes de Financiamiento:								

Resumen Narrativo	Nombre del Indicador	Definición	Fórmula	Unidad de Medida / Frecuencia	Tipo de Indicador / Dimensión o medida	Sentido Igual del Indicador	Supuestos	Línea Base		Variables de la fórmula	Metas		1er. Trimestre		2do. Trimestre		3er. Trimestre		4to. Trimestre		Justificación de Resultados	
								Año de la Línea Base	Línea Base		Datos de las variables	Resultado	Datos de las variables	Resultado	Datos de las variables	Resultado	Datos de las variables	Resultado	Análisis Inicial e Interpretación de Resultados	Fuente de Información del Indicador		

Nivel: Fin

Contar a lo largo la equidad educativa en los programas del tipo superior	Cobertura Educativa Superior	Equidad educativa	(Métrica Actual en Educación Superior / Población de 15 a 22 años) * 100	Porcentaje Anual	Estratégico Eficacia	Ascendente	El Estado mantiene la política pública y procura una distribución equitativa de las oportunidades de acceso de los alumnos de escasos recursos a la Educación Superior	2017	29.37	Métrica Actual En Educación Superior Población De 15 A 22 Años	32,015.00	32,369.00											Datos Estadísticos proporcionados en la página oficial de SEP Nacional <a href="http://www.sep.gob.mx/estadisticas_educativas.html">http://www.sep.gob.mx/estadisticas_educativas.html</a> e INEGI
											108,078.0	109,487.0	0	0	29.59	El número de alumnos inscritos al nivel superior de entre los 15 a 22 años de edad aumentó, considerando que el número de población entre estas edades es mayor							

Nivel: Propósito

Apoyar a estudiantes de nivel superior que se encuentran en situación económica adversa	Deserción	Apoyar Estudiantes del nivel superior	(((Métrica total de Nivel Superior Ciclo Actual + Nuevo Ingreso Nivel superior en Ciclo Posterior) / (Métrica total nivel superior ciclo Posterior + Egresos nivel superior ciclo Actual)) / (Métrica total nivel superior ciclo actual) * 100	Porcentaje Anual	Estratégico Eficacia	Ascendente	Alumnos apoyados mantienen el interés de continuar con sus estudios y gestionan la beca en rutero que favorezcan su permanencia en la Educación Superior.	2017	8.82	Métrica Total De Nivel Superior (Ciclo Actual) Nuevo Ingreso Nivel Superior En Ciclo Posterior	32,015.00	32,793.00											Datos Estadísticos proporcionados en la página oficial de SEP Nacional <a href="http://www.sep.gob.mx/estadisticas_educativas.html">http://www.sep.gob.mx/estadisticas_educativas.html</a> e INEGI
											32,009.00	33,153.00	-11.74	-23.10	Con base en la matrícula de alumnos inscritos y tomando como referencia el número de alumnos de nuevo ingreso y el número de alumnos egresados, aun sigue existiendo la desertión								

Nivel: Componente

Brindar becas a alumnos de nivel superior	Becas otorgadas	Brindar becas	(Becas otorgadas/Becas solicitadas) * 100	Porcentaje Anual	Gestión Eficacia	Ascendente	El ingreso también destinado por los estudiantes en el sistema de recepción de solicitudes de la Coordinación del Programa, así como el número de individuos que dependen de el, reflejan adecuadamente la situación académica del hogar del solicitante.	2017	23.95	Becas Otorgadas	2,290.00	2,290.00											Sistema de Información de la Coordinación Nacional del Programa (SUBES)
											5,433.00	5,433.00	42.15	-42.15	Se realizaron los pagos del mes de Enero, Febrero, Marzo, Abril e los 2290 becarías, los pagos de los meses restantes del año 2018 quedaron pendientes, ya que el Recurso de la Aportación Estatal no se ha realizado a la fecha.								


Proceso de seguimiento de becas


Avance del proceso	Seguimiento	(Avance del proceso/Avance programado) * 100	Porcentaje Trimestral	Gestión Eficacia	Ascendente	El Gobierno Estatal aporta a la par del Gobierno Federal los recursos comprometidos al fideicomiso local. Se asignan a los beneficiarios del Programa conforme a lo establecido en las Reglas de Operación. Se dispersan los pagos de becas conforme a los términos dispuestos en lo normatividad del Fideicomiso y la disponibilidad presupuestal	2017	86.00	Avance Del Proceso	100.00	0.00	33.33	33.33	33.33									Presupuesto Publicado por el Ejercicio Fiscal 2018
										100.00	0.00	50.00	75.00	100.00	100.00	0.01	66.68	44.44	33.33	El Recurso de la Aportación Estatal asignado al Programa de Becas aun no se ha dispersado aún, se ha realizado el pago de los meses de enero-abril con recurso federal.			


Proceso de evaluación del programa

Avance del proceso	Evaluación del programa	(Avance del proceso/Avance programado) * 100	Porcentaje Trimestral	Gestión Eficacia	Ascendente	Se realiza la auditoría a los Estados Financieros, tal y como lo establecen las reglas de operación, el cumplimiento económico de	2017	100.00	Avance Del Proceso	100.00	0.00	0.00	100.00	100.00	100.00	100.00	100.00	100.00	100.00	100.00	100.00	100.00	La auditoría a los Estados Financieros se lleva a cabo en el tercer trimestre por el Despacho Contable Externo Ramo Barragán y asociados
										100.00	0.00	0.00	0.00	100.00	100.00	0.01	0.00	0.00	100.00				

Resumen Narrativo	Nombre del Indicador	Definición	Fórmula	Unidad de Medida / Frecuencia	Tipo de Indicador / Dimensión a medir	Sentido Ideal del Indicador	Supuestos	Línea Base		Variables de la fórmula	Metas		1er. Trimestre		2do. Trimestre		3er. Trimestre		4to. Trimestre		Justificación de Resultados		
								Año de la Línea Base	Línea Base		Datos de las variables	Resultado	Datos de las variables	Resultado	Datos de las variables	Resultado	Datos de las variables	Resultado	Datos de las variables	Resultado	Análisis Inicial e Interpretación de Resultados	Fuente de Información del Indicador	
																							Beneficiarios
							Los beneficiarios, a través de las instituciones de Educación Superior			Avance Del Proceso	100.00	0.00	0.00	100.00	100.00								Beneficiarios
										Avance Programado	100.00	0.00	50.00	100.00	100.00								

  
 PROF. ARTURO JAVIER ROBLES GONZÁLEZ  
 SECRETARIO DE EDUCACION

  
 LIC. VICTOR MANUEL ALVARADO JIMENEZ  
 DIRECTOR DE EDUCACION MEDIA SUPERIOR Y SUPERIOR

  
 ING. MOISES CAMPOS OLALDE  
 DIRECTOR GENERAL DE PLANEACIÓN Y EVALUACIÓN EDUCATIVA

Fecha de Elaboración: 22/01/2019