


GOBIERNO DEL ESTADO DE NAYARIT
PRESUPUESTO DE EGRESOS DEL ESTADO DE NAYARIT 2018
PRESUPUESTO BASADO EN RESULTADOS
MATRIZ DE INDICADORES PARA RESULTADOS (MIR) 2018
REPORT DE AVANCE DE METAS DE LOS INDICADORES

Periodo que se reporta: Tercer Trimestre


DEPENDENCIA:		SECRETARÍA DE EDUCACIÓN (SE)						MIR (SE) - 2				DESGLOSE DE MONTO ASIGNADO AL PROGRAMA PRESUPUESTAL			CRITERIO DE DEFINICIÓN DEL MONTO ASIGNADO (Marque con X)		MONTO EJERCIDO AL TRIMESTRE QUE SE REPORTA				NOTA COMPLEMENTARIA (Respecto a los montos)		
ED 2017-2021		CLAVE FUNCIONAL																					
EST	OESP	FIN	FUN	SF	M	PP	NOMBRE DEL PROGRAMA PRESUPUESTARIO (PP)	PP principal	PP indirecto	Gasto Corriente	Gasto Invers.	MONTO DEL PP AUTORIZADO EN EL PRESUPUESTO DE EGRESOS	MONTO ASIGNADO DEL PP A LA DEPENDENCIA	MONTO ASIGNADO A LA MIR	REAL	ESTIMADO	1er. Trimestre	2do. Trimestre	3er. Trimestre	4to. Trimestre	Juncionalmente se ha ejercido Recurso Federal, el Recurso Estatal aun no se ha liberado		
R3		02	05	06	E	086	Consolidación de la Calidad de la Educación (Becas Manutención Nayarit)	X		X	X	82,970,740	19,618,400	19,618,400		X	0	7,123,600	7,123,600				
		02	06	08	S	094	Programa de Atención a Grupos Vulnerables (SE)																
Nombre de Beneficiarios (Población objetivo):							Estudiantes del nivel superior					Núm. de Benef.:	2290		Montos de Otras Fuentes de Financiamiento:								

Resumen Narrativo	Nombre del Indicador	Definición	Fórmula	Unidad de Medida / Frecuencia	Tipo de Indicador / Dimensión a medir	Sentido Ideal del Indicador	Supuestos	Línea Base		Variables de la fórmula	Metas		1er. Trimestre		2do. Trimestre		3er. Trimestre		4to. Trimestre		Justificación de Resultados			
								Año de la Línea base	Línea Base		Datos de las variables	Resultado	Datos de las variables	Resultado	Datos de las variables	Resultado	Datos de las variables	Resultado	Datos de las variables	Resultado	Análisis Inicial e Interpretación de Resultados	Fuente de Información del Indicador		
ivel: Fin																								
Contribuir a lograr la equidad educativa y los programas del tipo superior	Cobertura Educativa Superior	Equidad educativa	(Matrícula Actual en Educación Superior / Población de 18 a 22 años) * 100	Porcentaje Anual	Estratégico Eficacia	Ascendente	El Estado mantiene la política pública y procura una distribución equitativa de las oportunidades de acceso de los alumnos de escasos recursos a la Educación Superior	2017	29.37	Matrícula Actual En Educación Superior Población De 18 A 22 Años	32,015.00	108,976.0	0	29.38									El número de alumnos inscritos al nivel superior de entre los 18 a 22 años de edad aumento, considerando que el número de población entre estas edades es mayor	Datos Estadísticos proporcionados en la página oficial de SEP Nacional http://www.snie.s ep.gob.mx/estadisticas_educativas.html e INEGI
ivel: Propósito																								
Apoyar a estudiantes de nivel superior que se encuentran en situación económica adversa	Deserción	Apoyar Estudiantes del nivel superior	((Matrícula total de Nivel Superior Ciclo Actual + Nuevo Ingreso Nivel superior en Ciclo Posterior) - (Matrícula total nivel superior ciclo Posterior + Egresos nivel superior ciclo Actual)) / (Matrícula total nivel superior ciclo actual) * 100	Porcentaje Anual	Estratégico Eficacia	Ascendente	Alumnos apoyados mantienen el interés de continuar con sus estudios y gastan la beca en rubros que favorezcan su permanencia en la Educación Superior.	2017	6.82	Matrícula Total De Nivel Superior, Ciclo Actual Nuevo Ingreso Nivel Superior En Ciclo Posterior Matrícula Total Nivel Superior Ciclo Posterior Egresos Nivel Superior Ciclo Actual Matrícula Total Nivel Superior, Ciclo Actual	32,015.00 9,158.00 32,393.00 12,538.00 32,015.00	-11.74										Con base en la matrícula de alumnos inscritos y tomando como referencia el número de alumnos de nuevo ingreso y el número de alumnos egresados, aun sigue existiendo la deserción	Datos Estadísticos proporcionados en la página oficial de SEP Nacional http://www.snie.s ep.gob.mx/estadisticas_educativas.html e INEGI	
ivel: Componente																								
Brindar becas a alumnos de nivel superior	Becas otorgadas	Brindar becas	(Becas otorgadas/Becas solicitadas) * 100	Porcentaje Anual	Gestión Eficacia	Ascendente	El ingreso familiar declarado por los estudiantes en el sistema de recepción de solicitudes de la Coordinación del Programa, así como el número de individuos que dependen de él, reflejan adecuadamente la situación económica del hogar del solicitante	2017	23.95	Becas Otorgadas Becas Solicitadas	2,290.00 5,433.00	42.15										Se tiene proyectado cubrir con el recurso asignado en el Ejercicio Fiscal 2018, el total (SUBREG)	Sistema de Información de la Coordinación Nacional del Programa	
Proceso de seguimiento de becarios	Avance del proceso	Seguimiento	(Avance del proceso/Avance programado) * 100	Porcentaje Trimestral	Gestión Eficacia	Ascendente	El Gobierno Estatal aporta a la par del Gobierno Federal los recursos comprometidos al fideicomiso local. Se eligen a los beneficiarios del Programa conforme a lo establecido en las Reglas de Operación. Se dispersan los pagos de becas conforme a los términos dispuestos en la normalidad del Fideicomiso y la disponibilidad presupuestal	2017	66.00	Avance Del Proceso Avance Programado	100.00 100.00	0.00	33.33 50.00	33.33 75.00								El recursos asignado al Fideicomiso aun no se ha dispersado El recurso asignado al fideicomiso aun no se ha dispersado, solo se ha realizado el pago de los meses de Enero-Abril con Recurso Federal, el Recurso Estatal aun no se ha liberado	Presupuesto Publicado para el Ejercicio Fiscal 2018	
Proceso de evaluación del programa	Avance del proceso	Evaluación del programa	(Avance del proceso/Avance programado) * 100	Porcentaje Trimestral	Gestión Eficacia	Ascendente	Se realiza la auditoría a los Estados Financieros, tal y como lo establecen las reglas de operación. El seguimiento económico de	2017	100.00	Avance Del Proceso Avance Programado	100.00 100.00	0.00	0.00 50.00	100.00 100.00								La auditoría de los Estados Financieros se llevara a cabo en el segundo trimestre La Auditoría de los Estados Financieros se llevo a cabo en el tercer trimestre, por el	Instituciones de Educación Superior de Escuelas Públicas	


Resumen Narrativo	Nombre del Indicador	Definición	Fórmula	Unidad de Medida / Frecuencia	Tipo de Indicador / Dimensión a medir	Sentido Ideal del Indicador	Supuestos	Línea Base		Variables de la fórmula	Metas		1er. Trimestre		2do. Trimestre		3er. Trimestre		4to. Trimestre		Justificación de Resultados	
								Año de la Línea Base	Línea Base		Datos de las variables	Resultado	Datos de las variables	Resultado	Datos de las variables	Resultado	Datos de las variables	Resultado	Datos de las variables	Resultado	Análisis Inicial e Interpretación de Resultados	Fuente de Información del Indicador
							los beneficiarios, a través de las instituciones de Educación Superior			Avance Del Proceso	100.00	0.00	0.00	100.00								beneficiarias
										Avance Programado	100.00	0.00	50.00	100.00								



GOBIERNO DEL ESTADO DE NAYARIT
SECRETARÍA DE EDUCACIÓN
 PROFE. ARTURO JAVIER ROBLES GONZÁLEZ
 SECRETARIO DE EDUCACION



GOBIERNO DEL ESTADO DE NAYARIT
 LIC. VICTOR MANUEL ALSARRADO JIMENEZ
 DIRECTOR DE EDUCACION MEDIA SUPERIOR Y SUPERIOR



GOBIERNO DEL ESTADO DE NAYARIT
 SECRETARÍA DE EDUCACIÓN
 DIRECCIÓN GENERAL DE PLANEACIÓN Y EVALUACIÓN EDUCATIVA
 ING. MOISES CAMPOS OLALDE
 DIRECTOR GENERAL DE PLANEACIÓN Y EVALUACIÓN EDUCATIVA